



سازمان ملی دوچرخه
سواران ایران

راهنمای کاربری استفاده مشترکین از سامانه

دوچرخه عمومی مشهد مقدس

۱) مشترک میتواند پس از طی مراحل ثبت نام در دفاتر پیشخوان دولت و دریافت من کارت به همراه رمز عبور آن، با مراجعه به یکی از ایستگاههای دوچرخه از سامانه دوچرخه عمومی استفاده نماید.



۲) مشترک گرامی، من کارت خود را روی قسمت کارت خوان کیوسک قرار داده و با باز شدن صفحه کلید مجازی روی صفحه لمسی مانیتور، من کارت خود را فعال نماید.

۳) کلمه عبور را با توجه به نکات امنیتی وارد و ثبت نماید.



- چنانچه کلمه عبور را اشتباه وارد کردید **گزینه تصحیح** را انتخاب و **مرحله ۲** را تکرار نمایید.

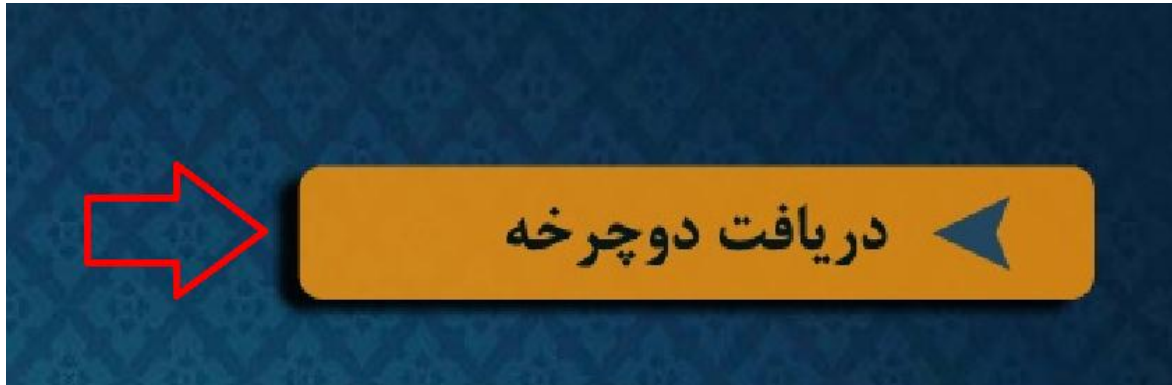


- (۳) در صفحه اصلی مانیتور، **گزینه های نارنجی به معنای فعال بودن خدمات برای مشترک و گزینه های خاکستری به معنای غیر فعال بودن خدمات برای مشترک می باشد.**



۴) دریافت دوچرخه :

برای دریافت دوچرخه بر روی صفحه اصلی مانیتور گزینه فعال دریافت دوچرخه را انتخاب نمایید.



گام اول (لیست دوچرخه های موجود در ایستگاه نمایش داده میشود:

رنگ سبز : دوچرخه قابل دریافت

رنگ قرمز : دوچرخه خارج شده از ایستگاه

رنگ خاکستری : غیر فعال بودن

رنگ زرد : رزرو دوچرخه



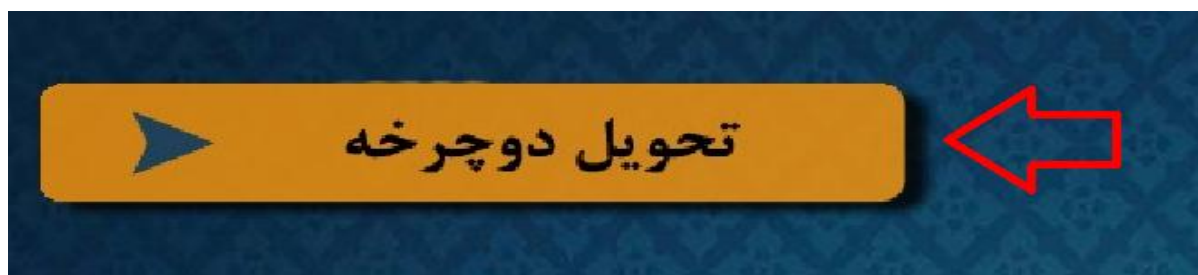
گام دوم (جایگاه به رنگ سبز را انتخاب و با توجه به شماره جایگاه انتخاب شده ، قفل جایگاه آزاد و دوچرخه قابل استفاده می باشد.



گام سوم) من کارت خود را از روی کارت خوان کیوسک برداشته و دوچرخه را از جایگاه خارج نمایید.

۵) تحویل دوچرخه :

برای تحویل دوچرخه مراحل ۱ تا ۳ را انجام داده و بر روی صفحه اصلی مانیتور گزینه فعال تحویل دوچرخه را انتخاب نمایید.



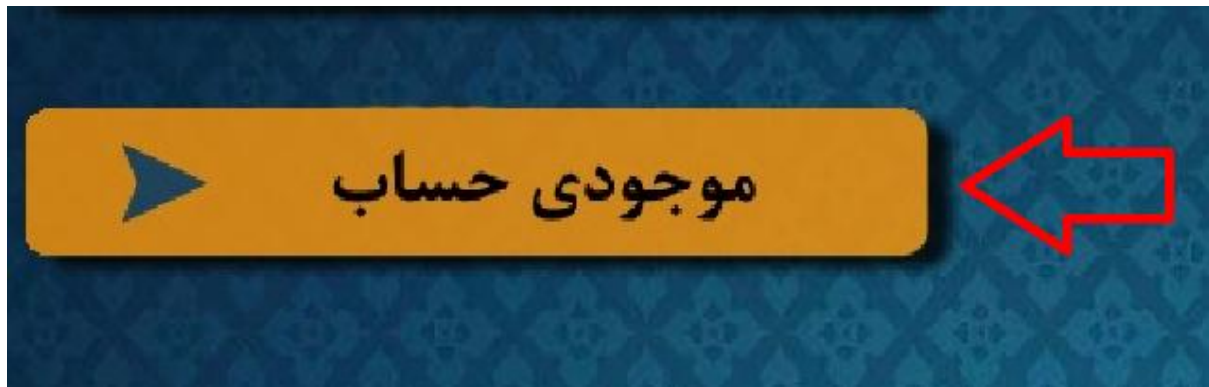
گام اول (رنگ قرمز به معنای خالی بودن جایگاه دوچرخه را انتخاب نمایید.



گام دوم) با توجه به شماره جایگاه انتخاب شده ، به مدت زمان **یک دقیقه** جایگاه **رزرو** می گردد تا دو چرخه در جایگاه قرار داده شود. در غیر این صورت مرحله تحویل دو چرخه را مجدد تکرار نمایید.
گام سوم) تحویل دو چرخه زمانی انجام میشود که دو چرخه در جایگاه قفل گردد و سپس حساب مشترک بسته میشود.

۶) موجودی حساب :

گام اول) برای مشاهده موجودی حساب بر روی صفحه اصلی مانیتور **گزینه فعال موجودی حساب** را انتخاب نمایید.



گام دوم) موجودی حساب قابل مشاهده می باشد.



۷) تغییر کلمه عبور :

در هنگام انتخاب کلمه عبور ، باید دقت نمود که کلمه انتخابی ، شامل هیچ یک از موارد زیر نباشد.

- ۱) کلمه ای که کمترین حرف دارد.
- ۲) کلماتی که با الگوهای رایج استمانند ۱۲۳۳۲۱
- ۳) کلمه ای که حرفهای آن تکراری یا پشت سرهم است مانند ۱۲۳۴۵

گام اول) برای تغییر کلمه عبور بر روی صفحه اصلی مانیتور **گزینه تغییر کلمه عبور** را انتخاب نمایید.



گام دوم) مراحل را طی و سپس **ثبت** را انتخاب نمایید.

سامانه آموزش و پرورش عمومی مشهد مقدس

تغییر کلمه عبور 

کلمه عبور فعلی:

کلمه عبور جدید:

تکرار کلمه عبور جدید:

۷	۸	۹	انصراف
۴	۵	۶	تصحیح
۱	۲	۳	ثبت
	۰		

عملیات با موفقیت انجام شد.